

Prehľad základných symbolov



Kolonizovaná planéta – objavuje sa na kartách planét v prvej a druhej epoche a na kartách kolonizačných korábov. Označuje podmienku (kolonizovaná planéta), ktorej splnenie spúšťa efekt karty.



Každá vyložená planéta (kolonizovaná aj nekolonizovaná).



Kolonizačná karta priložená k planéte.



Kolonizovaná štvrtina planéty danej farby (na základnej planéte aj na kolonizačnej karte). Toto je dôležité najmä pri bodovacích doštičkách so štvrtinami planét, keď sa na konci hry započítavajú všetky kolonizované štvrtiny danej farby!



Množstvo danej suroviny, ktorú hráč platí za vyloženie karty.

Jednorazové efekty (okružle symboly):



Žetón univerzálnej suroviny (energia/potraviny/kov, nie však veda). Okamžite si zoberte jeden zo spoločnej zásoby. Je možné ho použiť pri vykladaní karty ako platidlo. Po použití ho vráťte do spoločnej zásoby.



Okamžitý zisk bodov. Posuňte svoj valček na počítadle bodov o vyznačený počet bodov.



Žetóny vesmírnych objektov (vid' str. 14 **Žetóny vesmírnych objektov**)

Trvalé efekty (hranaté symboly):



Zvýšenie produkcie surovín. Posuňte ukazovateľ na príslušnej stupnici produkcie surovín.





Zvýšenie vojenstva, obchodu, diplomacie. Posuňte ukazovateľ na príslušnej stupnici.



Zvýšenie stáleho príjmu bodov. Posuňte ukazovateľ na stupnici príjmu bodov (v tomto prípade o 3).

Na **stupnici bodov stáleho príjmu** si hráči zaznamenávajú body, ktoré obdržia na konci každej epochy.

Ak hráč zvýši svoj príjem bodov tak, že prekoná desať bodov, použije druhý ukazovateľ na označenie počtu desiatok.

 **Príklad:** Mirka má ukazovateľ na „9“ na stupnici príjmu bodov a vyloží kartu s efektom . Vezme si druhý ukazovateľ. Jeden položí na „10“, druhý na „2“. Teraz má 12 bodov stáleho príjmu.



Ak je medzi efektmi lomka, hráč si musí vybrať presne jeden z nich.



Vesmírne objekty. Symboly na produkčných staniciach, raketoplánoch a kolonizačných koráboch. Používajú sa pri záverečnom bodovaní.

Špeciálne efekty:



Po kolonizovaní planéty s týmto symbolom okamžite vyložte zadarmo jednu svoju kartu vedy.

Karty vedy – výklad symbolov



V_1 Permanentná. Vždy keď zvyšujete svoju produkciu bodov, pridajte jeden bod stálej produkcie navyše.




V_2 Okamžitá. Za každé dva body na stupnici produkcie bodov si pridajte jeden ďalší.



V_3 Okamžitá. Zvýšte svoju produkciu bodov o jeden bod za každú kolonizačnú kartu (kartu so štvrtinou planéty) vyloženú pri vašich planétach.



V_4 Permanentná. Od tohoto okamžiku sa váš limit kariet v ruke zvyšuje na osem.



V_5 Okamžitá. Vezmite si z ponuky karty v hodnote ③ (ako pri akcii „Vybrať si karty z ponuky“). Ak nie sú žiadne karty v ponuke, vyložte karty nasledujúcej epochy a vyberte si z nich.

V_6 Táto karta nemá žiadny špeciálny efekt.



V_7 Okamžitá, permanentná. Zvýšte svoju produkciu bodov o tri za každý bod na stupnici obchodu. Vždy keď posuniete svoj ukazovateľ na stupnici obchodu, zvýšte si svoju produkciu bodov o tri stupne.




V_8 Okamžitá, permanentná. Zvýšte svoju produkciu bodov o tri za každý bod na stupnici vojenstva. Vždy keď posuniete svoj ukazovateľ na stupnici vojenstva, zvýšte si svoju produkciu bodov o tri stupne.



V_9 Permanentná. Ak vykladáte kartu produkčnej stanice, zaplatíte za ňu o jednu ľubovoľnú surovinu menej. Stále však platí pravidlo, že musíte zaplatiť minimálne jednu surovinu (kartou alebo žetónom univerzálnej suroviny).




V_10 Permanentná. Ak vykladáte kartu raketoplánu, zaplatíte za ňu o jednu ľubovoľnú surovinu menej. Stále však platí pravidlo, že musíte zaplatiť minimálne jednu surovinu (kartou alebo žetónom univerzálnej suroviny).



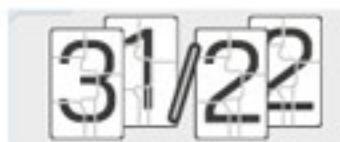
V_11 Okamžitá, permanentná. Zvýšte svoju produkciu bodov o dva za každý svoj vyložený kolonizačný koráb. Vždy keď vyložíte kolonizačný koráb, zvýšte si svoju produkciu bodov o dva stupne.



V_12 Permanentná. Ak vykladáte kartu planéty, zaplatíte za ňu o jednu ľubovoľnú surovinu menej. Stále však platí pravidlo, že musíte zaplatiť minimálne jednu surovinu (kartou alebo žetónom univerzálnej suroviny).



V_13 Okamžitá, permanentná. Zvýšte svoju produkciu bodov o tri stupne za každý bod na stupnici diplomacie. Vždy keď posuniete svoj ukazovateľ na stupnici diplomacie, zvýšte si svoju produkciu bodov o tri stupne.



V_14 Permanentná. Od tohoto okamžiku môžete pri akcii „Vybrať si karty z ponuky“ brať dve karty až v hodnote ④.



V_15 Okamžitá. Na konci hry zvýšte úroveň jednej svojej bodovacej stupnice vesmírnych objektov o jeden stupeň.



V_16 Okamžitá, permanentná. Zvýšte svoju produkciu bodov o jeden stupeň za každú svoju vyloženú planétu. Vždy keď vyložíte planétu, zvýšte si svoju produkciu bodov o jeden stupeň.