

LIŠÁCKÉ UČENÍ

LIŠIACKE UČENIE



Edice Lišácké učení nabízí oblíbená témata pro zábavné učení. Vyberte si podle oblasti, kterou chcete s dětmi rozvíjet. Berte ohled na věk a schopnosti vašich dětí. V edici vychází hry ve třech věkových kategoriích: pro nejmladší od 3 let, pro předškoláky od 5 let, pro školáky od 6 let. Pravidla her je možné upravovat tak, aby hraní bylo zábavné pro děti v delším časovém období. Děti tak mohou znalosti nejen opakovat, ale dále rozvíjet. Hry se dají vzájemně kombinovat a jednotlivé komponenty můžete využít pro další výuku. Pro učení i hraní je vhodné vedení dospělou osobou nebo starším sourozencem.

Nabídka her se stále rozšiřuje. Každá je ilustrovaná známým českým grafikem.

Edícia Lišiackeho učenia ponúka obľúbené témy pre zábavné učenie. Vyberte si podľa oblasti, ktorú chcete s deťmi rozvíjať. Berte ohľad na vek a schopnosť vašich detí. V edícii vychádzajú hry v troch kategóriách: pre najmenších od 3 rokov, pre predškolákov od 5 rokov, pre školákov od 6 rokov. Pravidlá je možné upravovať tak, aby hranie bolo zábavné pre deti v dlhšom časovom období. Deti tak môžu znalosti nielen opakovať, ale ich aj rozvinúť. Hry sa dajú navzájom kombinovať a jednotlivé komponenty môžete využiť pre ďalšiu výuku. Pre učenie a hranie je vhodné vedenie dospelou osobou alebo starším súrodencom.

Ponuka hier sa stále rozširuje. Každá je ilustrovaná známym českým grafikom.

HODINY

HODINY

Hra pro 1 a více hráčů od 6 let.

Doba hraní 20 minut.

Hra obsahuje: 48 pevných kartiček,

1 kartonové hodiny

Chceš být chytrý jako liška? Lišácké učení ti určitě pomůže. Snadno se naučíš všechno, co je potřeba a ještě si užiješ spoustu zábavy. Vyber si jednu z lišáckých her a nauč se poznávat hodiny. Urči správně čas podle obrázků, nastav jej na přiložených hodinách a povídej o činnostech, které během dne děláš. Pro starší jsou aktivity uvedené v angličtině. Pro učení je vhodné vedení dospělou osobou nebo starším sourozencem.

Příprava hry

Před první hrou opatrně vyloupejte kartičky z předseknutých aršíků. Před hrou si můžete prohlédnout všechny časy uvedené na kartičkách a nastavovat podle nich ručičky na hodinách. Můžete si také povědět o aktivitách na obrázcích. Pro zvědavé a starší děti jsou popisky v angličtině. V návodu pak najdete správné překlady.

POSTŘEHOVÁ HRA

Potřeby pro hru: 48 pevných kartiček



Pravidla

Před hrou rozřídte kartičky podle typu hodin. Všechny kartičky s ručičkovými hodinami zamíchejte a srovnejte na sebe rubem nahoru. Celý komínek pak postavte doprostřed stolu. Kartičky s digitálními hodinami rozložte doprostřed stolu lícem nahoru tak, aby se žádná nepřekrývala. Hru začíná nejmladší hráč. Otočí vrchní kartu z komínku. Ručičky na otočené kartičce určují hledaný čas. Dále hrají všichni hráči najednou. Snaží se najít kartičku se shodným časem na digitálních hodinách. Hráč, kterému se to podaří nejdříve, vezme si obě shodné kartičky k sobě a otočí kartičku s novým časem pro další kolo. Takto hra pokračuje do spotřebování všech kartiček. Vyhrává hráč, který jich nasbíral nejvíce.

FOCUSING

Potřeby pro hru: 48 pevných kartiček




Pravidla

Hra má shodná pravidla hry jako známé pexeso. Rozdíl je v poznávání dvojic obrázků, které patří k sobě. Ve správné dvojici jsou kartičky se shodným časem. Na jedné kartě je čas nastaven pomocí ručiček na hodinách a na druhé kartě jsou hodiny digitální. Hledání správných dvojic je složitější. S malými dětmi je možné hrát s menším množstvím kartiček. Všechny kartičky položte obrázkem dolů a promíchejte. Hru začíná nejstarší hráč. Otočí dvě libovolné kartičky. Pokud je na obou shodný čas, může si je vzít a pokračovat ve hře. Pokud odkryje neshodné kartičky, otočí je zpět obrázkem dolů a ve hře pokračuje další hráč. Než kartičky otočíte zpět, nechte všechny hráče, aby si je dobře prohlédli a mohli si lépe zapamatovat jejich polohu. Hráči se ve hře pravidelně střídají ve směru hodinových ručiček. Po odkrytí poslední dvojice kartiček hra končí. Vyhrává hráč, který posbíral nejvíce dvojic.

Doporučení pro rodiče

- K hodinám na kartičkách jsou přiřazené různé činnosti. Pověďte si o nich a doplňte i další podle vašich zvyklostí. Děti si mohou další aktivity dokreslit.
- Náhodně vybrané kartičky seřadujte do časové osy. Nejmenší děti mohou začít jednoduchým rozdělením dne: ráno, dopoledne, poledne, odpoledne, večer.
- Na velkých hodinách si mohou děti sami nastavovat čas podle zadání nebo podle oblíbených činností. Postupně můžete rozlišovat nejen hodiny, ale i dny v týdnu.
- Zvědavé a starší děti výbavu ve hře použijí při výuce angličtiny. Kromě výuky hodin si rozšíří slovní zásobu.
- Možná během hry objevíte i další zajímavé varianty. Budeme rádi, když nám o nich napíšete.

Přejeme hodně zábavy.






vstávat

vstávať




povídat si

rozprávať sa



snídať

raňajkovať



obédvať

obedovať




čistiť si zuby

čistiť si zuby



nakupovať

nakupovať




oblékať se

obliekať sa



hráť si

hrať sa



íť do školy

ísť do školy



béhať

behať



učiť se

učiť sa



zlobiť

neposlúchať




cvičiť

cvičiť



uklízať

upratať




svačiť

desiatovať



malovať si

maľovať si



psát úkoly psát úlohy



mýt se umývať sa



vařit variť



číst čítať



večeřet večerať



snít snívať



dívat se na TV pozeráť TV



spát spať

Monday
Tuesday
Wednesday
Thursday
Friday
Saturday
Sunday

pondělí
úterý
středa
čtvrtek
pátek
sobota
neděle

pondelok
utorok
streda
štvrtok
piatok
sobota
nedeľa

PRO ZKUŠENĚJŠÍ / PRE SKÚSENEJŠÍCH

I watch TV.
Koukám se na televizi.
Pozerám televíziu.

I have lunch.
Obědvám.
Obedujem.

I get up at six o'clock.
Vstávám v šest hodin.
Vstávam o šiestej.

I get dressed at quarter past seven.
Oblékám se ve čtvrt na osm.
Obliekam sa o štvrt na osem.

I go to school half past seven.
Jdu do školy v půl osmé.
Idem do školy o pol ôsmej.

I wash myself at quarter to eight.
Myji se ve tři čtvrtě na osm.
Umývam sa o trištvrté na osem.

HODINY

Hra pre 1 a viac hráčov od 6 rokov.

Doba hrania 20 minút.

Hra obsahuje: 48 pevných kartičiek,

1 kartónové hodiny

Chceš byť chytrý ako liška? Lišiacke učenie ti určite pomôže. Rýchlo sa naučíš všetko, čo je potrebné a ešte si užiješ veľa zábavy. Vyber si jednu z lišiackych hier a nauč sa poznávať hodiny. Urči správne čas podľa obrázkov, nastav ho na priložených hodinách a rozprávaj o činnostiach, ktoré počas dňa robíš. Pre starších sú aktivity uvedené v angličtine. Pre učenie a hranie je vhodné vedenie dospelou osobou alebo starším súrodencom.

Príprava hry

Pred prvou hrou opatrne vylúpnite kartičky z predseknutých kartónov. Pred hrou si môžete pozrieť všetky časy uvedené na kartičkách a nastavovať podľa nich ručičky na hodinách. Môžete si tiež povedať o aktivitách na obrázkoch. Pre zvedavé a staršie deti sú popisky v angličtine. V návode potom nájdete správne preklady.

POSTREHOVÁ HRA

Potreby pre hru: 48 pevných kartičiek



Pravidlá

Pred hrou roztriedte kartičky podľa typu hodín. Všetky kartičky s ručičkovými hodinami zamiešajte a zrovnajte na seba rubom nahor. Celú kôpku potom postavte do stredu stola. Kartičky s digitálnymi hodinami rozložte do stredu stola lícom nahor tak, aby sa žiadna neprekrývala. Hru začína najmladší hráč. Otočí vrchnú kartu z kôpky. Ručičky na otočenej kartičke určujú hľadaný čas. Ďalej hrajú všetci hráči naraz. Snažia sa nájsť kartičku so zhodným časom na digitálnych hodinách. Hráč, ktorému sa to podarí najskôr, vezme si obe zhodné kartičky k sebe a otočí kartičku s novým časom pre ďalšie kolo. Takto hra pokračuje do spotrebovania všetkých kartičiek. Vyhráva hráč, ktorý ich nazbieral najviac.

FOCUSING

Potreby pre hru: 48 pevných kartičiek




Pravidlá

Hra má zhodné pravidlá hry ako známe pexeso. Rozdiel je v poznávaní dvojíc obrázkov, ktoré patria k sebe. V správnej dvojici sú kartičky so zhodným časom. Na jednej karte je čas nastavený pomocou ručičiek na hodinách a na druhej karte sú hodiny digitálne. Hľadanie správnych dvojíc je zložitejšie. S malými deťmi je možné hrať s menším množstvom kartičiek. Všetky kartičky položte obrázkom dole a premiešajte. Hru začína najstarší hráč. Otočí dve ľubovoľné kartičky. Pokiaľ je na oboch zhodný čas, môže si ich vziať a pokračovať v hre. Pokiaľ odkryje nezhodné kartičky, otočí ich späť obrázkom dole a v hre pokračuje ďalší hráč. Než kartičky otočíte späť, nechajte všetkých hráčov, aby si ich dobre pozreli a mohli si lepšie zapamätať ich polohu. Hráči sa v hre pravidelne striedajú v smere hodinových ručičiek. Po odkrytí poslednej dvojice kartičiek hra končí. Vyhráva hráč, ktorý pozbieral najviac dvojíc.


Odporúčanie pre rodičov

- K hodinám na kartičkách sú priradené rôzne činnosti. Rozprávajte sa o nich a doplňte aj ďalšie podľa vašich zvykov. Deti si môžu ďalšie aktivity dokresliť.
- Náhodne vybrané kartičky zoraďujte do časovej osy. Najmenšie deti môžu začať jednoduchým rozdelením dňa: ráno, doobedie, obed, poobedie, večer.
- Na veľkých hodinách si môžu deti sami nastavovať čas podľa zadania alebo obľúbenej činnosti. Postupne môžete rozlišovať nielen hodiny ale aj dni v týždni.
- Zvedavé a staršie deti výbavu v hre použijú pri výučbe angličtiny. Okrem učenia sa hodín si rozšíria slovnú zásobu.
- Možno počas hry objavíte aj ďalšie zaujímavé varianty. Budeme radi, keď nám o nich napíšete.

Prajeme veľa zábavy.



Dosud vyšlo / Doposiaľ vyšlo:




CS Hodiny No. 61308 9
SK Hodiny No. 75110 1



CS Angličtina No. 61309 6
SK Angličtina No. 75111 8



CS Dopravní výchova
No. 61310 2
SK Dopravná výchova
No. 75112 5



CS Protiklady a emoce
No. 61311 9
SK Protiklady a emócie
No. 75113 2

Dino Toys

K Pískovně 108
295 01 Mnichovo Hradiště
Czech Republic

www.dinotoys.cz



97740025