

10+  
2-4  
15'

CZ

# CHOCOLATES

## ...NIKDY NEVÍTE, CO OCHUTNÁTE!

Prvotřídní hazardní hra od Ségolène & Jeana Paula Monneta

Otevíráte lahodnou bonboniéru a kousek po kousku zkoumáte její obsah. Musíte přitom být ale opatrní, protože správné načasování a špetka taktiky jsou v této hře rozhodující: kolik bílých čokolád je v krabici? A kolik jich je venku? Je v bonboniéře více čokolád ve tvaru trojúhelníku než kulatých? Nebo převažují šestiúhelníkové čokolády? Tyto a mnoho dalších otázek musíte uhodnout co nejpřesněji, abyste získali co nejvíce bodů. A hořkosladký hazard může začít!

### OBSAH

21 destiček „čokolády“



po 7 kusech kulatých, ve tvaru trojúhelníku a šestiúhelníku, rozdělené do šesti skupin podle druhů: 6 hořkých, 5 mléčných, 4 bílé, 3 zelené, 2 růžové a 1 zlatá

29 karet s tipy



Přední zelená strana (platí)

Zadní červená strana (neplatí)



24 žetonů nugátu



1 karta s přehledem



1 pravidla hry



Piatnik hra č. 671890  
© 2024 Piatnik, Wien


piatnik.com

31

## PŘÍPRAVA HRY

Před první hrou opatrně vyjměte dílky z perforovaných desek.

- 1 Zamíchejte všechny čokolády a 16 z nich položte lícem dolů do bonboniéry 4x4 uprostřed stolu. Zbývajících 5 čokolád položte lícem dolů vedle bonboniéry.
- 2 Zamíchejte všechny karty s tipy a připravte je do balíčku nad bonboniéru. Dbejte na to, aby zelené přední strany (✔️) byly obráceny nahoru. Poté si z balíčku vezměte 3 karty a připravte je do výlohy.
- 3 Kartou s přehledem umístěte nad výlohu tak, aby ji všichni dobře viděli.
- 4 Nugát připravte do společné zásoby.
- 5 Začíná hráč, který jedl naposledy čokoládu.



## CÍL HRY

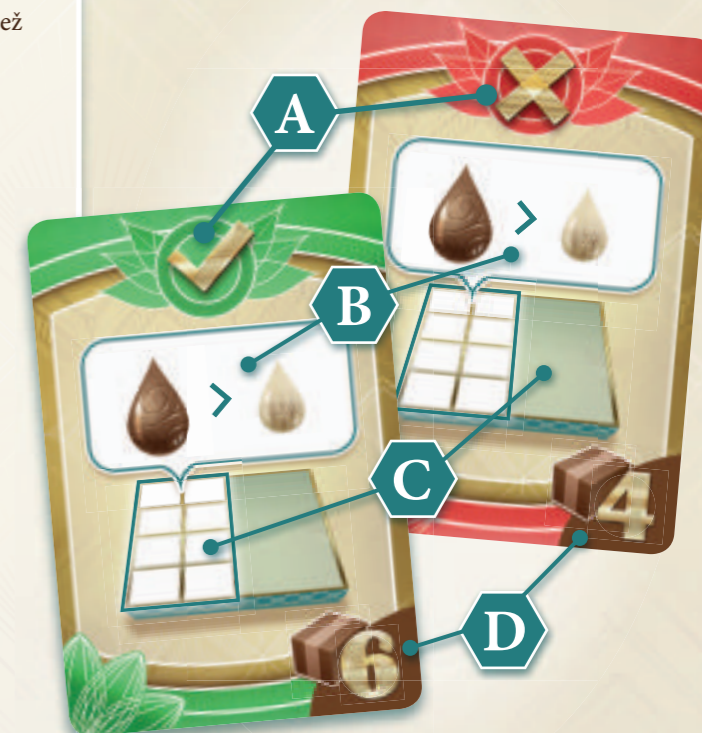
Cílem je, s využitím chytrého výběru karet a taktickým otáčením čokolád, správně tipovat a získat tak co nejvíce bodů.

## ROZLOŽENÍ KARET S TIPY

Na každé kartě je znázorněn jeden tip, např. "V levé polovině bonboniéry je více mléčných než bílých čokolád", a je rozdělena na 4 části:

- A Zelená přední strana se symbolem zaškrtnutí ✔️ označuje, že tip "platí". Červená zadní strana se symbolem křížku ❌ označuje, že stejný tip "neplatí".
- B V rámečku je uvedeno, kterých čokolád se tip týká a jaký je jejich vzájemný vztah.
- C Zde je zobrazena bonboniéra. Bílá plocha zobrazuje oblast, která se tipu týká a šedá plocha není pro daný tip podstatná.
- D Tyto body získáte na konci hry, pokud jste před sebe položili kartu s tipem správnou stranou nahoru.

*Poznámka:* součet bodů na přední a zadní straně je vždy 10!



*Poznámka:* některé karty s tipy rozdělují bonboniéru na levou a pravou polovinu. Poloha vyložených karet nad bonboniérou jasně definuje, kde je levá a kde pravá strana – bez ohledu na to, z které strany se na bonboniéru díváte.

## PRŮBĚH HRY

Hrajete ve směru hodinových ručiček. Hráč, který je na řadě, provádí následující akce v tomto pořadí:

**A** Vezme si 1 kartu s tipem (nepovinné)

**B** Otočí 1 čokoládu



Poté je na řadě další hráč.

## KONEC HRY

Hra končí, když

některý z hráčů před sebe položí **čtvrtou kartu s tipem** (při hře ve dvou nebo ve třech hráčích), nebo **třetí kartu s tipem** (při hře ve čtyřech hráčích). V tomto případě mají všichni ostatní hráči ještě jeden tah.

NEBO

všech 16 čokolád v bonboniére je otočeno.  
V tomto případě hra okamžitě končí.

Poté proveďte vyhodnocení.

## VYHODNOCENÍ

Otočte **všechny** čokolády, které jsou ještě zakryté, přední stranou nahoru a poté zkontrolujte vaše nasbírané karty s tipy.

- Za každý **správný tip** obdržíte body uvedené na kartě.  
*Poznámka:* také tip "neplatí" může být **správný**, pokud je splněna příslušná podmínka!
- Za každý **špatný tip** se odečtou body uvedené na kartě.
- Za každý nasbíraný **nugát** obdržíte 1 bod.

Vyhrává hráč s nejvyšším počtem bodů.  
V případě remízy se o vítězství dělí všichni účastníci.



## PŘÍKLAD VYHODNOCENÍ


Příklad konce hry:



karty s tipy, které Honza nasbíral.



Za tento tip obdrží **6 bodů**, protože vedle bonboniéry nejsou alespoň 4 čokolády různých druhů, ale pouze 3. Protože tip umístil stranou "neplatí" nahoru, je tedy tento tip správný.



Za tento tip obdrží **4 body**, protože v bonboniéře jsou ve skutečnosti alespoň 2 hořké čokolády, které spolu diagonálně sousedí.



Za tento tip si musí **odečíst 6 bodů**, protože v pravé polovině bonboniéry není více zelených než růžových čokolád.

Za 4 sesbírané nugáty obdrží **4 body**.

**Honza získal celkem 8 bodů.**  
(6+4-6+4=8)

## VYSVĚTLENÍ KE KARTÁM S TIPY



V bonboniéře je přesně 1 zlatá čokoláda.  
(2 ✓/8 ✗ bodů)



V bonboniéře jsou přesně 2 zelené čokolády.  
(5 ✓/5 ✗ bodů)



V bonboniéře jsou přesně 3 bílé čokolády.  
(5 ✓/5 ✗ bodů)




Po obvodu bonboniéry jsou přesně 2 růžové čokolády.  
(7 ✓/3 ✗ bodů)




Po obvodu bonboniéry jsou přesně 3 hořké čokolády.  
(7 ✓/3 ✗ bodů)



Po obvodu bonboniéry jsou přesně 4 kulaté čokolády.  
(6 ✓/4 ✗ bodů)



Po obvodu bonboniéry je stejný počet čokolád ve tvaru trojúhelníku a šestiúhelníku.  
(8 ✓/2 ✗ bodů)



V levé i pravé polovině bonboniéry je stejný počet mléčných čokolád.  
(8 ✓/2 ✗ bodů)



V levé polovině bonboniéry je více hořkých čokolád než v pravé polovině.  
(6 /4 bodů)



V levé polovině bonboniéry je více trojúhelníkových čokolád než v pravé.  
(6 /4 bodů)



V bonboniéře je více kulatých čokolád než trojúhelníkových.  
(6 /4 bodů)



V levé polovině bonboniéry je více mléčných čokolád než bílých.  
(6 /4 bodů)



Alespoň 4 *sousedící* kulaté čokolády v bonboniéře.  
(7 /3 bodů)




Alespoň 4 *sousedící* trojúhelníkové čokolády v bonboniéře.  
(7 /3 bodů)



Alespoň 4 *sousedící* šestiúhelníkové čokolády v bonboniéře.  
(7 /3 bodů)



Alespoň 3 šestiúhelníkové čokolády v libovolné řadě nebo sloupci v bonboniéře.  
(5 /5 bodů)



V pravé polovině bonboniéry je více zelené než růžové čokolády.  
(6 /4 bodů)



Alespoň 1 *sousedící* růžová a zelená čokoláda v bonboniéře  
(4 /6 bodů)



Alespoň 2 *sousedící* mléčné čokolády v bonboniéře.  
(4 /6 bodů)




Alespoň 3 *sousedící* hořké čokolády v bonboniéře.  
(6 /4 bodů)



Alespoň 3 čokolády stejného druhu v libovolné řadě nebo sloupci v bonboniéře.  
(5 /5 bodů)



Alespoň 1 bílá, 1 zelená a 1 růžová čokoláda v libovolné řadě nebo sloupci v bonboniéře.  
(6 /4 bodů)



Alespoň 2 *sousedící* bílé čokolády v libovolné řadě nebo sloupci v bonboniéře.  
(5 /5 bodů)



Alespoň 2 hořké čokolády diagonálně *sousedící* v bonboniéře.  
(4 /6 bodů)


*Poznámka:* za *sousedící* se považují všechny čokolády, které leží vodorovně a svisle vedle sebe. V případě, že čokolád je více než dva kusy, pak nemusí ležet vedle sebe v přímé linii.



Přesně 4 čokolády různých druhů diagonálně *sousedící* v bonboniéře.  
(6 ✓/4 ✗ bodů)



Alespoň 2 trojúhelníkové čokolády ve čtyřech rozích bonboniéry  
(6 ✓/4 ✗ bodů)



Alespoň 2 kulaté čokolády ve čtyřech rozích bonboniéry.  
(6 ✓/4 ✗ bodů)



4 čokolády různých druhů ve čtyřech rozích bonboniéry.  
(7 ✓/3 ✗ bodů)



Vedle bonboniéry alespoň 4 čokolády různých druhů.  
(4 ✓/6 ✗ bodů)

Ilustrace a rozvržení: Lars Besten

Máte-li jakékoli dotazy nebo připomínky ke hře „Chocolates“, prosím, kontaktujte nás:

Piatnik Praha s.r.o.  
K Vypichu 1087  
252 19 Rudná  
[info@piatnik.cz](mailto:info@piatnik.cz)  
[www.piatnik.cz](http://www.piatnik.cz)



Najdete nás na:



Pozor! Nevhodné pro děti do 3 let! Obsahuje malé části, které mohou být vdechnuty. Nebezpečí udušení. Ušchovejte kontaktní adresu. Změna provedení vyhrazena.