

TIK... TAK... Bum CHAIN REACTION

Výbušná hra s řetěžením slov!


Pro 2 a více hráčů, od 12 let

Námět: S. Barc & J.C. Rodriguez - licenced by Week End Games

Chain Reaction rozšíření: Andrew & Jack Lawson

Zábavná hra se slovy pro bystré hráče, tentokrát s překvapivými řetězovými reakcemi! Řetězec slov se nesmí přerušit a je třeba rychle vymyslet vhodný výraz, který se hodí do dané kategorie, která je ještě volná. Ale to se snadněji řekne, než udělá! Slovo, které má hráč vyslovit, musí začínat posledním písmenem naposledy zmíněného slova. Tikající bomba přitom udává rytmus a stará se o potřebné napětí a adrenalinové vzrušení. Spontánnost a pohotovost jsou zde žádanější než kdy jindy! A když dojde ke změně směru hry, jste opět na řadě dříve, než jste si mysleli. Jste připraveni?

OBSAH HRY



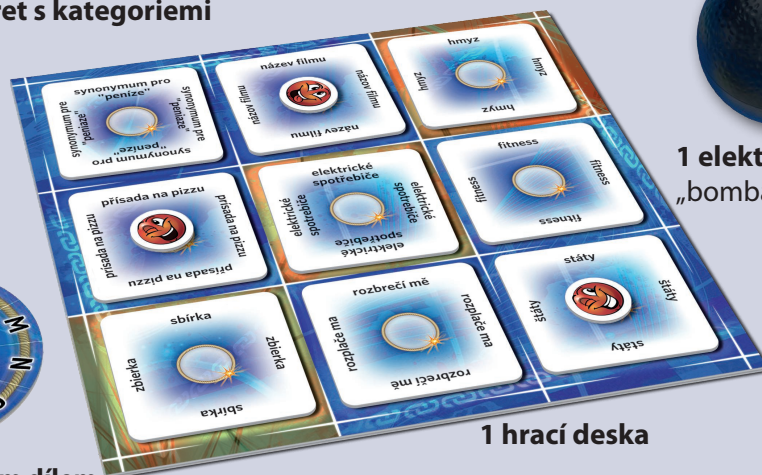
108 oboustranně potištěných karet s kategoriemi




9 žetonů



1 otáčecí šipka s upevňovacím dílem
1 kotouč s písmeny



1 hrací deska



1 elektronický měřič času:
„bomba“



1 pravidla hry

Dodatečně jsou potřeba dvě AAA baterie 1,5 V. Baterie NEJSOU součástí hry!

Bomba se zapíná stisknutím knoflíku na spodní straně. Elektronický čip řídí dobu trvání podle principu náhody. Bomba tiká po dobu 10 až 60 sekund než „vybuchne“.

Poté se znovu nastartuje do dalšího kola.

CÍL HRY

Cílem hry je, udržet se ve hře až o konce, dokud nebudou vyřazeni všichni ostatní hráči. K tomu je třeba nacházet platná slova ze stanovených kategorií a zbavovat se bomby co nejrychleji.

PŘÍPRAVA HRY

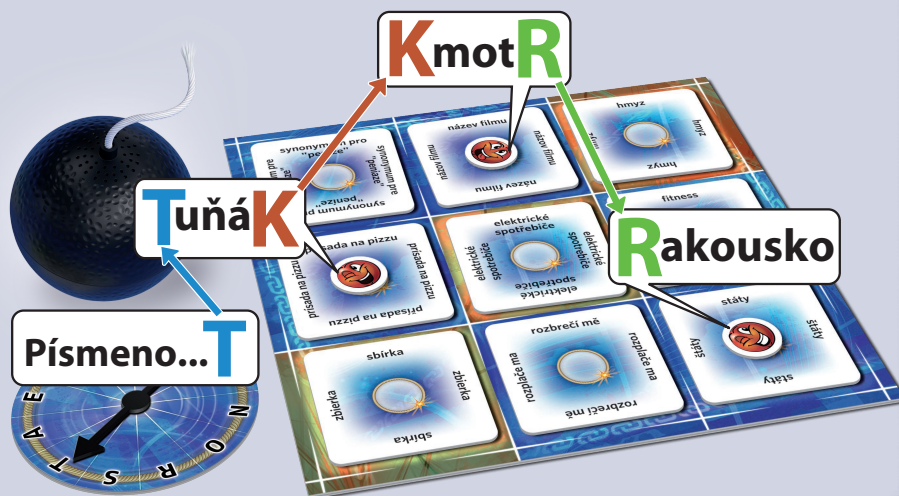
- 🧨 Před první hrou vložte do bomby dvě baterie 1,5V AAA, viz „Vložení a výměna baterií“ na konci pravidel hry. Opatrně vyjměte kotouč s písmeny a žetony z perforovaného plata. Otáčecí šipku upevněte doprostřed kotouče.
- 🧨 Hrací desku umístěte doprostřed stolu.
- 🧨 Karty s kategoriemi dobře zamíchejte. Poté položte na každé pole na hrací desce jednu kartu. Zbylé karty připravte vedle jako hromádku na lízání.
- 🧨 Připravte si žetony, bombu a kotouč s písmeny vedle hrací desky.
- 🧨 Určí se hráč, který bude hru začínat.

PRŮBĚH HRY

Hráč, který je na řadě, si vezme bombu, spustí ji, roztočí šipku na kotouči s písmeny a rychle zvolá slovo, které začíná příslušným písmenem a hodí se do libovolné kategorie, která je znázorněná na jedné z vyložených karet na hrací desce. Ihned položí žeton na kartu z kategorie, kterou si vybral a předá bombu dalšímu hráči ve směru hodinových ručiček.

Další hráč nyní musí říct slovo z jiné kategorie. Kategorie na kartách, na kterých leží žeton, jsou tabu a v probíhajícím kole již nesmí být použity. Výraz, který má být vysloven, musí kromě jiného začínat posledním písmenem slova, které předchůdce vyslovil. U pojmů skládajících se z několika slov vždy platí poslední písmeno posledního slova. Když hráč vysloví platné slovo, umístí na kartu z vybrané kategorie žeton, předá bombu dalšímu hráči a tak dále.

Příklad: šipka na kotouči s písmeny ukazuje na **T**. Na jedné z vyložených a obrázkem nahoru otočených karet s kategoriemi je **přísada na pizzu**. První hráč řekne **tuňák** a na kartu položí jeden žeton. Další hráč řekne **Kmotr**, protože na jedné z dalších ještě neobsazených karet je uveden název filmu a položí žeton na tuto kartu. Další kategorií jsou státy, proto další hráč řekne **Rakousko** a na kartu s kategorií státy položí žeton.



POZOR – ZMĚNA SMĚRU!

Na začátku každého kola se hraje ve směru hodinových ručiček. Při umístění žetonu na kartu s kategorií, která se nachází na žlutém poli, se však směr hry okamžitě změní. Pokud se hrálo ve směru hodinových ručiček, hraje se nyní proti směru hodinových ručiček a naopak.

Bomba se pak předává hráči v příslušném směru.

Kolo trvá do té doby, dokud buď bomba nepřestane tikat a "nevybuchne", nebo nebudou na všech vyložených kartách s kategoriemi položené žetony:

BOMBA „VYBUCHNE“

Hráč, který v ruce drží bombu v okamžiku, když přestane tikat, obdrží jednu z karet s kategorií, na kterých se nachází žeton. Pokud ještě na žádné kartě žeton není, hráč dostane jednu kartu z hromádky na lízání.

Tuto kartu si za trest položí před sebe.

VŠECHNY KARTY S KATEGORIEMI JSOU OBSAZENY ŽETONY

V tomto případě má bohužel smůlu hráč, který by měl přijít na řadu a říct slovo, nyní však není žádná z kategorií volná. Hráč si musí vzít jednu kartu s kategorií, na které je žeton a položí si ji za trest před sebe.

Poté, co si hráč odloží trestnou kartu před sebe, odstraní se z hrací desky všechny zbývající karty s kategoriemi, na kterých se nachází žeton, a nahradí se novými kartami z hromádky na lízání. Nové karty se na hrací desku rozmisťují vždy tou stranou, která byla zakrytá. Karty bez žetonů na hrací desce zůstávají.





Žetony se opět připraví vedle hrací desky.

Jakmile má hráč před sebou tři trestné karty, vypadává ze hry.

KONEC HRY

Hra končí, když jsou ze hry vyřazeni všichni hráči, až na jednoho. Tento hráč vyhrává.

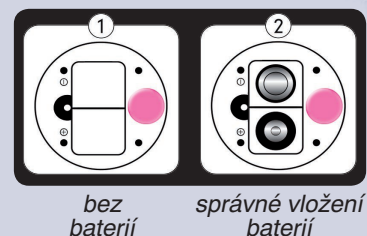
Platná a neplatná slova:

-  Povoleno je každé slovo v českém jazyce, včetně vlastních jmen a názvů značek, a také cizích slov, která byla do češtiny převzata.
-  Názvy písní, knih, filmů, televizních seriálů nebo názvy hudebních skupin či osob atd. se samozřejmě mohou skládat z více slov. U těchto výrazů platí, že poslední písmeno posledního slova se považuje za nové počáteční písmeno.
-  Jedno slovo může být ve stejném kole uvedeno pouze jednou, a to i v případě, že se vztahuje na více kategorií.
-  Pokud je to možné, uvádějte u podstatných jmen výrazy v jednotném čísle.

Upozornění: výrazy, které jsou považovány za neplatné, musí být okamžitě zpochybněny – nejpozději do té doby, dokud další hráč nevysloví nové slovo. Poté již slovo zpochybnit nelze. Pokud vyslovené slovo bylo skutečně neplatné, musí si dotyčný hráč vzít bombu zpátky a vyslovit nové slovo z vybrané kategorie.

Vložení a výměna baterií:

Hra Tik Tak Bum Chain Reaction funguje se dvěma 1,5V AAA bateriemi (nejsou součástí hry). S bateriemi by měli manipulovat pouze dospělí. Baterie by měly být mimo dosah dětí. Při výměně baterií odšroubujte šroubek na víku od přihrádky s bateriemi na spodní straně stopek, otevřete přihrádku a každou baterii nasadte podle pólu (viz obrázek). Poté nasadte víko přihrádky na baterie zpět a šroubek utáhněte. Přitom je třeba respektovat níže uvedené bezpečnostní pokyny.



BEZPEČNOSTNÍ POKYNY

Ve výjimečných případech mohou baterie vytéci. Vyteká kapalina může způsobit popáleniny nebo výrobek zničit. Aby se zabránilo vytečení baterií, dbejte prosím následujících pokynů:

- Nedobíjecí baterie se nesmí dobíjet.
- Dobíjení baterií musí probíhat vždy jen za dozoru dospělého.
- Nabíjení nabíjecích baterií se smí provádět pouze pod dozorem dospělých osob.
- Nikdy nekombinujte alkalické baterie, standardní baterie (zinek-uhlík) nebo znovu nabíjecí baterie nikl-kadmium.
- Nikdy nevkładějte současně staré a nové baterie. Baterie vyměňujte vždy ve stejnou dobu.
- Používejte baterie stejného nebo odpovídajícího typu, který je doporučen.
- Dbejte na to, aby baterie byly správně vloženy podle pólu (+/-).
- Neponechávejte ve výrobku staré nebo prázdné baterie.
- Připojovací svorky nesmí zkratovat.
- Nevhazujte výrobek do ohně. Baterie mohou vybuchnout nebo vytéci.
- Baterie zlikvidujte řádně a bezpečně podle předpisů.
- Obal uschovejte, obsahuje důležité informace!

Upozornění! Nevhodné pro děti do 3 let. Obsahuje malé části, které mohou být vdechnuty. Nebezpečí udušení! Uschovejte kontaktní adresu. Změna provedení vyhrazena.

Z důvodu lepší srozumitelnosti se vyhýbáme současnému používání mužských a ženských jazykových tvarů. Veškerá označení osob platí stejně pro obě pohlaví.

Pokud máte dotazy nebo připomínky ke hře „Tik Tak Bum Chain Reaction“ prosím, kontaktujte nás:

Piatnik Praha s.r.o., K Vypichu 1087, 252 19 Rudná
info@piatnik.cz - www.piatnik.cz

Najdete nás na 

facebook.com/PiatnikCZ
instagram.com/piatnikcz



piatnik.com