

**vtech**<sup>®</sup>  
Baby

# Návod k použití

## Magická kostka



© 2016 VTech  
All rights reserved  
Printed in China  
91-003139-017 

*Milí rodiče,*

*všimli jste si někdy, nádherného výrazu tváře Vašeho dítěte když poznává nebo objevuje nové věci? Jsou to snad ty nejskvělejší momenty, kterými odměňuje dítě svoje rodiče. Právě pro tyto krásné chvílky, vyvíjí firma VTech s největší pečlivostí, hračky pro malé děti, kojence i batolata.*

*Tyto jedinečné interaktivní hračky přímo reagují na to, co děti dělají přirozeně – hrají si! Použití inovativních technologií při vývoji a výrobě těchto hraček, umožňuje interaktivně reagovat na podněty dítěte, takže se každá hra stává zábavnou a jedinečnou. Učí děti, přiměřeně k jejich věku, pojmy jako jsou první slova, čísla, tvary, barvy nebo hudbu. Ještě důležitější je, že VTech výukové hračky rozvíjejí duševní a fyzické schopnosti dítěte tím, že inspirují, poutají i učí.*

*Ve Vtech, víme, že dítě má schopnost dělat velké věci. To je důvod, proč jsou všechny naše elektronické vzdělávací hračky navrženy tak, aby pomáhaly rozvoji dětské mysli a zároveň jim umožnily rozvíjet jejich ostatní dovednosti. Děkujeme vám za důvěru, kterou jste projeвили nákupem hračky VTech. Je nám velikou ctí, že jste nám dali možnost se podílet na učení a vývoji Vašeho dítěte.*

*S úctou*

*Vaši přátelé z VTech*

*Více informací o vzdělávacích hračkách VTech najdete na [www.vtechcz.cz](http://www.vtechcz.cz)*

# ÚVODEM

Děkujeme, že jste si zakoupili hračku **VTech® Magická kostka**.

Pět aktivních stran Magické kostky přinese dětem spoustu zábavy, radosti i poznání. Posouváním, otáčením nebo stlačením interaktivních prvků poznávají barvy, čísla, zvířátka i rozšiřují slovní zásobu. Motorické dovednosti, logické uvažování a koordinaci rukou s očima procvičují také při vkládání různých tvarů do správných otvorů.

Otočná stránka

Otočná šipka

Zap./ Vyp. / hlasitost  
Posuvný přepínač

Svítilící klávesy

Tvary na vkládání

# OBSAH BALENÍ

- 1 ks VTech® Magická kostka
- 4 ks Tvary na vkládání
- 1 ks Návod k obsluze

**VAROVÁNÍ:** Veškeré obalové materiály, jako jsou pásy, plastové folie, balící zámky a značení, nejsou součástí hračky a musí být pro bezpečnost vašeho dítěte zlikvidované.

**POZNÁMKA:** Uschovejte tuto uživatelskou příručku, protože obsahuje důležité informace.

Odemknutí balících zámků:

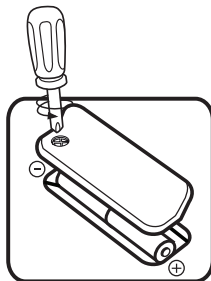


- ① Otočte připevňující zámky o 90 stupňů proti směru hodinových ručiček.
- ② Vytáhněte zámky.

## ZAČÍNÁME

### INSTALACE BATERIÍ

1. Ujistěte se, že je přístroj vypnutý VYP.
2. Najděte kryt baterie, který je umístěn pod klávesnicí piána. Pomocí šroubováku povolte šroubek.
3. Vložte 2 nové "AA" (AM-3/LR6) baterie podle nákresu uvnitř pouzdra. (Pro dostatečný výkon se doporučuje použití nových alkalických baterií).
4. Nasadte kryt baterie a dotáhněte šroub.



# UPOZORNĚNÍ PRO BATERIE

- Pro maximální výkon používejte nové alkalické baterie.
- Používejte pouze baterie stejného nebo ekvivalentního typu, tak jak je doporučeno.
- Nemíchejte různé typy baterií: alkalické, standardní (karbonozinkové) nebo dobíjecí (Ni-Cd, Ni-MH) nebo nové a použité baterie.
- Nepoužívejte poškozené baterie.
- Vložte baterie správnou polaritou.
- Zabraňte zkratu kontaktů baterie.
- Vyjměte vybité baterie z hračky.
- Vyjměte baterie při delším nepoužívání.
- Nevhazujte baterie do ohně.
- Nedobíjejte nedobíjecí baterie.
- Vyjměte dobíjecí baterie z hračky před nabíjením.
- Nabíjecí baterie lze dobít pouze pod dozorem dospělého člověka.

## Likvidace baterií a výrobků



Přeškrtnutý symbol popelnice na produktech, bateriích, nebo na jejich obalu, znamená, že nesmějí být likvidovány s domácím odpadem, protože obsahují látky, které mohou být škodlivé pro životní prostředí a lidské zdraví.



Symbole chemikálií Hg, Cd nebo Pb, pokud jsou vyznačeny, ukazují, že baterie obsahuje více než stanovené hodnoty rtuti (Hg), kadmia (Cd) nebo (Pb) olova v baterii. Nařízení(2006/66/EC).

Silný pruh u popelnice znamená, že produkt byl uveden na trh po 13. srpnu 2005.



Pomáhejte zodpovědně chránit životní prostředí při likvidaci svého výrobku nebo baterie.

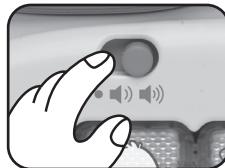
Pro více informací prosím navštivte:

[www.ekokom.cz](http://www.ekokom.cz), [www.asekol.cz](http://www.asekol.cz), [www.asekol.sk](http://www.asekol.sk), [www.recyclenow.com](http://www.recyclenow.com)

# VLASTNOSTI PRODUKTU

## 1. POSUVNÝ PŘEPÍNAČ ZAP / VYP / HLASITOST.

Chcete-li hračku zapnout, posuňte přepínač Zap / Vyp / Hlasitost do polohy TIŠEJI (  ) nebo HLASITĚJI (  )  
Chcete-li hračku vypnout, přesuňte přepínač do polohy VYP ( ● ).




## 2. AUTOMATICKÉ VYPNUTÍ

Pro zachování životnosti baterie se VTech® Magická kostka automaticky vypne přibližně po 35 sekundách bez aktivní hry. Hračku lze znovu zapnout stisknutím jakéhokoli tlačítka.

## ČINNOSTI


1. Posunutím přepínače zap / vyp / hlasitost, zapnete hračku. Uslyšíte písničku i fráze se zábavnými zvuky. Společně se zvuky budou blikat i světla klávesnice.
2. Stisknutím svítících kláves klavíru poznávají děti barvy, čísla a zvířátka. Také uslyší různé melodie a zvuky, které zvířátka dělají. Když se hraje melodie, pak stisknutím klávesy piana mohou přehrát notu po notě.
3. Otočením stránky knihy uslyší děti krátké písničky. Vše je doprovázeno i světelnými efekty.



4. Stisknutím tlačítka s medvědem lze spustit písničky.



5. Otočnou šipkou na horní části Magické kostky lze vybírat jednotlivá zvířátka a něco se o nich dozvědět.



6. Pokud si dítě s hračkou aktivně nehraje asi 10 vteřin, položí mu klávesy nějakou otázku o zvířátkách. Po dalších 10 vteřinách bez hry, uslyší zábavnou frázi. Pokud po dobu dalších 10 vteřin nebude pokračovat v žádné hře, kostka přehraje krátkou melodii a vypne se. Kostku lze znovu zapnout stisknutím jakéhokoli tlačítka nebo otočením šipky.

Dohlédněte prosím na to, aby dítě nestrkalo do této hračky nohy. Doporučujeme vždy dohled dospělých.

## MELODIE

1. The Bear Went Over the Mountain
2. Camptown Races
3. She'll Be Comin' Round the Mountain
4. Farmer in the Dell
5. Old MacDonald Had a Farm
6. The Old Grey Mare
7. BINGO
8. Chicken Reel
9. Baa Baa Black Sheep
10. Looby Loo

## PÍSNÍČKY

### Píseň 1

Jedna, dva, tři, čtyři, pět.  
Poznáváme celý svět!

### Píseň 2

Já šťastný medvěd jsem, zpívám si s úsměvem.

### Píseň 3

Tikoty, tikoty víš,  
že myška našla skrýš?  
Když hodiny odbily správný čas  
utekla, tikoty, bác.

### Píseň 4

Mary měla jehňátko, jehňátko, jehňátko.  
Mary měla jehňátko, bílé jako sníh.  
Všude tam kam Mary šla, Mary šla, Mary šla.  
Všude tam kam Mary šla, to jehňátko šlo s ní.

## PÉČE A ÚDRŽBA

1. Udržujte hračku v čistotě otřením lehce navlhčeným hadříkem.
2. Udržujte hračku mimo přímé sluneční světlo a mimo přímé teplo.
3. Pokud hračku delší dobu nepoužíváte, vyjměte z ní baterie.
4. Nenechte hračku spadnout na pevný povrch a nevystavujte ji nadměrné vlhkosti.



# ŘEŠENÍ PROBLÉMŮ

Pokud z nějakého důvodu výrobek přestane fungovat, pak prosím postupujte podle následujících kroků:

1. Vypněte přístroj.
2. Přerušete napájení vyjmutím baterii.
3. Nechte zařízení odpočinout na pár minut, pak vyměňte baterie.
4. Výrobek znovu zapněte. Výrobek by měl být nyní připraven opět hrát.
5. Pokud produkt stále nefunguje, vyměňte všechny baterie za zcela nové.

## DŮLEŽITÉ UPOZORNĚNÍ:

Vytváření a rozvoj **Vtech**<sup>®</sup> vzdělávacích produktů, je doprovázeno vysokou zodpovědností. Skutečnost, že **Vtech**<sup>®</sup> bere tento úkol vážně je extrémně vysoká kvalita těchto výrobků. Zároveň se snažíme získat zpětné informace, které tak spolu vytváří hodnotu našich výrobků. K chybám však někdy může dojít. Je důležité, abyste věděli, že stojíme za svými produkty a předali nám vaše názory na naše zákaznické oddělení. Oddělení služeb na 01235 546810 (z Velké Británie – anglicky), nebo 44 1235546810 (mimo Velkou Británii – anglicky) nebo +420 565 321 695 (pro ČR a SR).

CLASS 1  
LED PRODUCT